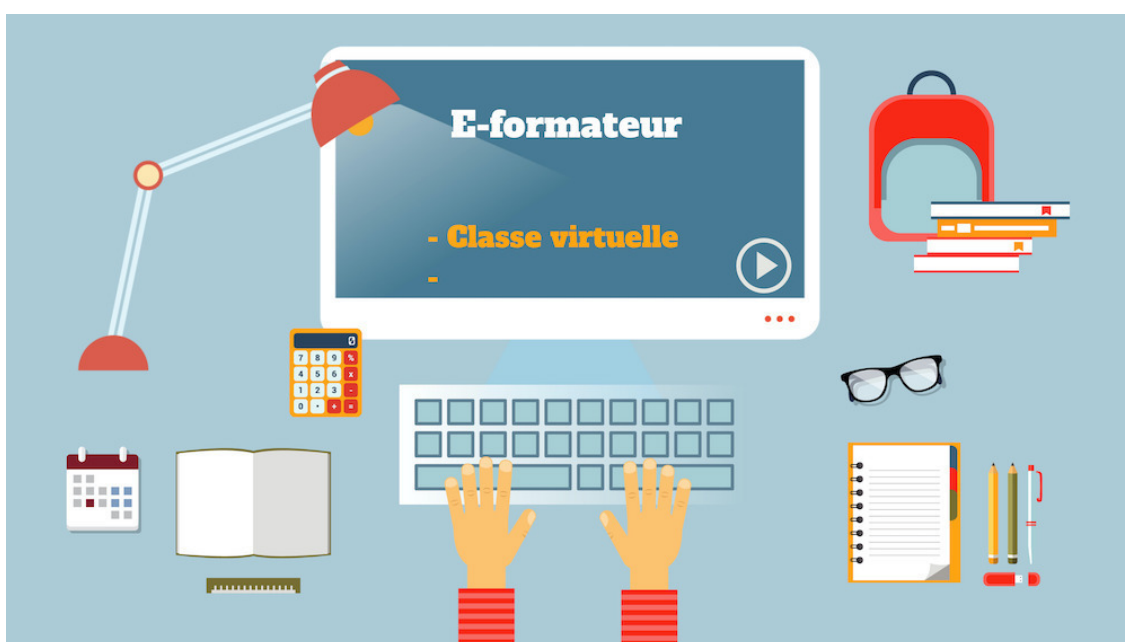


Catalogue des formations

Catalogue des formations « Digitaliser la formation »



Version : v1.2
Date : 1 nov 2020
Éditeur : Ezlearn Conseil
Auteur(s) : F.Bertelet

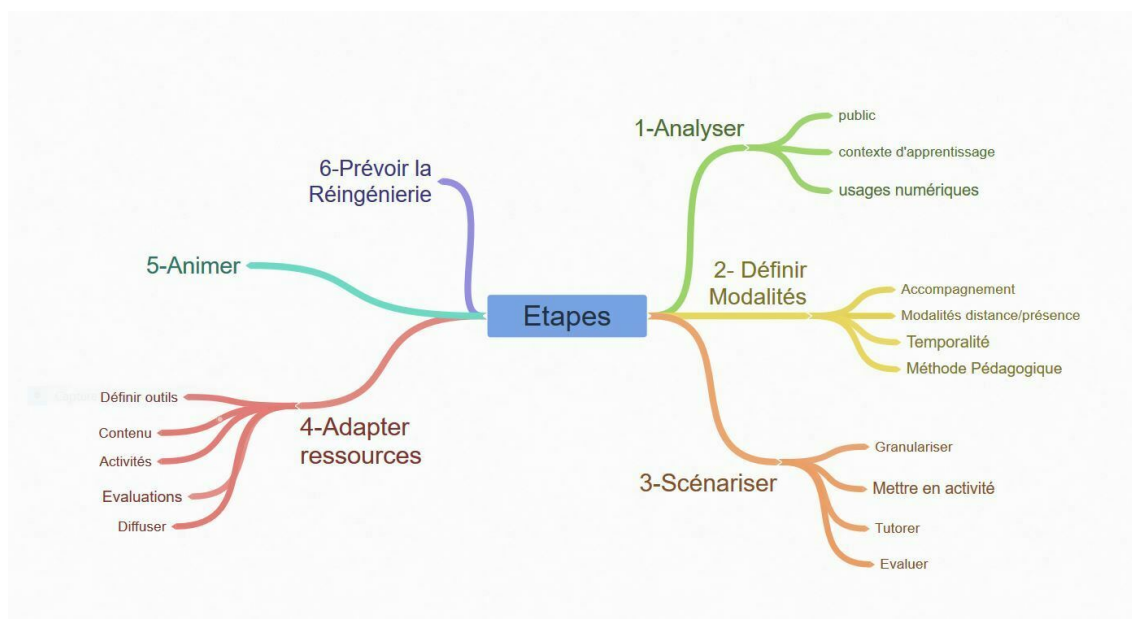
Table des matières

Introduction	3
1. Digitaliser la formation	4
2. Designer une formation tout ou partie à distance - 14h	21
3. Animer une classe à distance - 14h	24
4. Créer un support en ligne - 14h	27
5. Créer animations en ligne- 14h	30
6. Réaliser une vidéo pédagogique- 21h	33
Conclusion	37

Introduction

Ce catalogue s'adresse aux formateurs indépendants, responsables pédagogiques ou encore aux professionnels de la formation désirant enseigner à distance.

La fabrication de ressources numérique s'appuie sur la scénarisation ou le séquençage de la formation. Au départ, l'analyse du cahier des charges de la formation permet de connaître les besoins du clients mais aussi le contexte d'apprentissage des apprenants : taux d'équipement informatique, types d'équipements, habitude de consultation (téléphone mobile, pc,...) etc. Une étude précise est nécessaire avant de fabriquer des ressources. C'est pourquoi nous démarrons ce catalogue par la conception d'une formation spécifique à la distance et capable de mélanger les modalités de formation (présentielle /distancielle, synchrone/asynchrone). Frédérique Bertelet, Présidente Ezlearn Conseil



1. Digitaliser la formation

Digitaliser la formation



Designer une formation tout ou partie à distance - 14h

1 [p.4]



Animer une classe à distance - 14h

2 [p.7]

Créer des ressources pédagogiques numériques



Créer un support en ligne - 14h

3 [p.10]



Créer animations en ligne- 14h

4 [p.13]



Réaliser une vidéo pédagogique- 21h

5 [p.16]

1



Designer une formation tout ou partie à distance - 14h



4x3,5h étalées sur 14j - 100 % à distance.

Objectif : Concevoir une formation tout ou partie à distance proposant des temps synchrones et asynchrones.

⚠ Public visé par la formation – Prérequis

Public visé : Formateur, Responsable pédagogique, professionnels de la formation désirant enseigner à distance.

Prérequis :

- Appétence et utilisation courante des outils bureautique, informatique et navigation web
- Disposer d'un ordinateur récent et d'une connexion internet à haut débit (entre 512 kb/s et 30 Mb/s), micro-casque.
- Avoir prévu une formation à digitaliser.
- S'engager à être disponible durant la formation

★ **Compétences visées / objectifs opérationnels**

A l'issue de la formation, vous serez capable de :

- Designer un parcours de formation intégrant la multi-modalité et cohérent pour vos apprenants
- Répertorier les outils de la FAD en évaluant leurs utilisations et leurs contraintes
- Suivre et accompagner les apprenants
- Scénariser une formation à distance en la séquençant en un parcours progressif en vue de sa mise en ligne

★ **Contenu de la formation**

Identifier les outils de la formation, modalités d'accompagnement et de travail

Décrire le cahier des charges pour intégrer contexte et contraintes apprenants

Définir un objectif d'apprentissage

Identifier des situations d'apprentissage multimodales innovantes

Identifier limites et avantages de la distance

Respecter les exigences qualité et réglementaires

Identifier les environnements numériques d'apprentissage utilisations et contraintes : classe virtuelle , LMS, outils de création de modules en ligne, formulaires...

Situation d'apprentissage avec le numérique

L'accompagnement des apprenants pourquoi, comment ?

Séquencer sa formation pour mettre en activité l'apprenant

Fournir des ressources adaptées

Evaluer

● Modalités pédagogiques et techniques

Modalité : La formation se déroule 100 % à distance avec assistance à la connexion.

Durée : 14 heures réparties en 4 demi-journée : 13h30 à 17h

Étalement : sur 2 semaines avec une alternance de

- Temps synchrones de tutorat
- Temps asynchrones : pour la consultation de ressources (textes, images, vidéo, quizz, exercices interactifs...)
- Temps de travail collaboratif en groupe de deux ou trois

Nombre de stagiaires : 2 min, 6 max.

Méthode pédagogique : formation/action. Les apports théoriques sont entremêlés de pratique des outils de la plateforme et de conception de sa séance de formation multimodale. Les séquences sont variées avec travail collaboratif ou en sous groupe.

Modalités techniques :

- Plateforme de Classe Virtuelle pour l'accompagnement synchrone à distance : une liaison audio et vidéo est établie dans les 2 sens (apprenant/formateur) avec un Tchat.
- Plateforme LMS (Learning Management System) pour consulter les ressources multimédia et effectuer les exercices
- Outils collaboratifs du web fournis par la formatrice

💡 Points forts de la formation : Accompagnement à votre projet

Accompagnement : Tutorat à distance - Aide à la scénarisation d'une séance – Réponses à vos questions particulières.

☞ Accompagnement individuel à la connexion est proposé avant la formation à votre demande.

☞ Parcours entièrement à distance durant lequel **vous créez le séquençage de votre formation.**

● Supports Pédagogiques

Après inscription sur la plateforme d'apprentissage, un support de cours multimédia interactif en ligne est consultable pendant la formation avec audio, vidéo, quiz.

Les documents PDF ressources et cours sont téléchargeables à l'issue de la formation.

★ Evaluations

Les compétences acquises sont évaluées via la présentation, par chacun d'une formation à distance.

Une évaluation à chaud est effectuée en fin de formation et une évaluation à froid quelques mois après la fin de la formation.

📌 Modalités et délais d'accès pour candidater

Pour vous inscrire à la formation, contactez-nous (pensez à nous laisser votre numéro de téléphone). Nous vous contacterons sous 7 jours pour fixer un entretien d'admission. Un calendrier est indiqué sur le site d'Ezlearn Conseil^[<https://ezlearnconseil.fr>] avec les dates des prochaines sessions ouvertes à l'inscription.

Tel 06 08 48 72 32 - Mail : fbertelet@ezlearnconseil.fr

💡 Accessibilité

Transcript basique ou descriptif des ressources audio et vidéo.

👁️ Prix

(Prix valable durant 30 jours). Paiement à 30 jours fin de mois, un acompte de 30 % à la commande sera demandé.

Prix inter	Prix Intra
700 € net / stagiaire	2 940 net pour 6 participants maximum

Formatrice



Je dirige Ezlearn Conseil <https://ezlearnconseil.fr/>

Je suis consultante indépendante et j'accompagne les formateurs à la digitalisation de leur formation tout ou partie à distance.

Objectif : permettre l'apprentissage par l'activité et le travail collaboratif.

Fil rouge : l'accompagnement de l'apprenant, à distance c'est capital !

Dada : le multimédia learning et le storytelling car j'ai longtemps travaillé dans l'audiovisuel et j'affectionne les média audio et vidéo.

Téléchargez

 Programme complet ^[<https://fbertelet.scenari-community.org/Programmes/Designer%20une%20formation%20tout%20ou%20partie%20%C3%A0%20distance>]

2



Animer une classe à distance - 14h



2hx7j -100 % à distance.

Objectif : Concevoir et animer une séance de classe à distance en s'appuyant sur les services mis à disposition et en prenant en compte l'éloignement de l'apprenant.

! **Public visé par la formation – Prérequis**

Public visé : Formateur, Responsable pédagogique, professionnels de la formation désirant enseigner à distance.

Prérequis :

- Maîtrise des outils bureautique, informatique, navigation web et multimédia
- Disposer d'un ordinateur récent et d'une connexion internet à haut débit (entre 512 kb/s et 30 Mb/s), webcam, micro-casque.
- Avoir prévu une séance de formation courte et éventuellement son support de formation (Word, Writer, PDF ou PPT...)
- S'engager à être disponible durant la formation

★ **Compétences visées / objectifs opérationnels**

A l'issue de la formation, vous serez capable de :

- Exploiter les outils de la plateforme de classe virtuelle pour élaborer les activités d'enseignement/apprentissage
- Accompagner et maintenir l'attention de l'apprenant à distance
- Concevoir une séance de formation à distance en s'appuyant sur les outils de la plateforme
- Exploiter les visuels et l'audio durant une formation à distance
- Animer une classe virtuelle et anticiper les écueils

★ **Contenu de la formation**

Séance 1 : Nouvelles modalités d'enseignement, **fonctionnalités** des outils de classe virtuelle

Séance 2 : Nouvelles possibilités d'**activités d'enseignement / apprentissage**

Séance 3 : Nouvelles **postures et compétences** du formateur et de l'apprenant

Séance 4 : Comment **scénariser** une séance de formation à distance

Séance 5 : Comment **créer un cours sur une plateforme**. Quels sont les préparatifs, impératifs et gestion après séance

Séance 6 : Comment **créer un support de formation** prenant en compte l'éloignement de l'apprenant. Respecter le droit d'auteur et le droit à l'image

Séance 7 : **Evaluation** : Au cours de cette séance, le stagiaire est chargé d'animer un extrait de cours avec son support, en utilisant les outils interactifs proposés par la plateforme.

Modalités pédagogiques et techniques

Durée : 14 heures en 7x2h. La formation s'étale sur 9 jours.

Les classes ont lieu de 18h à 20h (d'autres horaires sont possibles)

Nombre de stagiaires : 2 min, 6 max.

Supports de formation : Après inscription sur la plateforme d'apprentissage, un support de cours multimédia interactif en ligne est consultable pendant la formation avec audio, vidéo, quiz. Des documents PDF ressources et cours sont fournis à l'issue de la formation.

Méthode pédagogique : formation / action. Les apports théoriques sont entremêlés de pratique des outils de la plateforme et de conception de sa séance de formation à distance en vue de son animation. Les séquences sont variées avec travail collaboratif ou en sous groupe.

Modalité pédagogique : 100 % à distance avec assistance à la connexion et 100 % synchrone.

Modalités techniques : La formation se déroule en réunions synchrones, entièrement à distance depuis une plate-forme de réunion en ligne type classe virtuelle, **avec accompagnement à la connexion (individuel à la demande)**. Une liaison audio et vidéo est établie dans les 2 sens (apprenant/formateur) avec un Tchat.

Assistance à la connexion: le formateur est joignable par téléphone 30 minutes avant le démarrage de la session de formation et pour toute la durée de connexion à la classe virtuelle.

Points forts de la formation : modalités de mise en oeuvre

Formation en situation réelle, dans la peau du e-formateur - Aide à la connexion -

Accompagnement : Aide à la maîtrise des services de la plateforme - Tutorat à distance - Aide à la scénarisation d'une séance – Réponses à vos questions particulières.

☞ Accompagnement à la connexion, individuel est proposé avant la formation.

☞ Parcours entièrement à distance durant lequel vous prenez la rôle de formateur, vous apprenez à utiliser toutes les fonctionnalités de la plateforme, vous travaillez en collaboration avec vos pairs, vous utilisez les outils du web 2.0 d'interactivité de la plateforme

★ Evaluations

Les compétences acquises sont évaluées par le séquençage et l'animation d'une séance de formation à distance.

Une évaluation à chaud est effectuée en fin de formation et un évaluation à froid quelques mois après la fin de la formation.

⚖ Modalités et délais d'accès pour candidater

Pour vous inscrire à la formation, contactez-nous (pensez à nous laisser votre numéro de téléphone). Nous vous contacterons sous 7 jours pour fixer un entretien d'admission. Un calendrier est indiqué sur le site d'Ezlearn Conseil avec les dates des prochaines sessions ouvertes à l'inscription.

Tel 06 08 48 72 32 - Mail : fbertelet@ezlearnconseil.fr

💡 Accessibilité

Transcript basique ou descriptif des ressources audio et vidéo.

👁 Prix

(Prix valable durant 30 jours). Paiement à 30 jours fin de mois, un acompte de 30 % à la commande sera demandé.

Prix inter	Prix Intra
700 € net / stagiaire	2 940 net pour 6 participants maximum

Formatrice



Je dirige Ezlearn Conseil <https://ezlearnconseil.fr/>

Je suis consultante indépendante et j'accompagne les formateurs à la digitalisation de leur formation tout ou partie à distance.

Objectif : permettre l'apprentissage par l'activité et le travail collaboratif.

Fil rouge : l'accompagnement de l'apprenant, à distance c'est capital !

Dada : le multimédia learning et le storytelling car j'ai longtemps travaillé dans l'audiovisuel et j'affectionne les média audio et vidéo.

Télécharger le programme



Le programme complet [\[https://fbertelet.scenari-community.org/Programmes/Animer%20une%20s%C3%A9ance%20de%20classe%20virtuelle\]](https://fbertelet.scenari-community.org/Programmes/Animer%20une%20s%C3%A9ance%20de%20classe%20virtuelle)

3



Créer un support en ligne - 14h



4x3,5h étalées sur 14j - 100 % à distance.

Objectif : Créer des supports pédagogiques numériques multimédia consultables à distance, incluant des activités et des évaluations

⚠ **Public visé par la formation – Prérequis**

Public visé : Formateur, Responsable pédagogique, professionnels de la formation désirant enseigner à distance.

Prérequis :

- Avoir suivi la formation « Designer une formation tout ou partie à distance » ou avoir suivi « Concevoir et animer une séquence de formation à distance » ou avoir prévu un séquençage précis de formation en vue de sa digitalisation.
- Maîtrise des outils bureautique, informatique, navigation web.
- Appétence pour le multimédia
- Disposer d'un ordinateur récent et d'une connexion internet à haut débit (entre 512 kb/s et 30 Mb/s), webcam, micro-casque.
- S'engager à être disponible durant la formation

★ **Compétences visées / objectifs opérationnels**

A l'issue de la formation, vous serez capable de :

- Concevoir à l'aide d'outils collaboratifs du web
- Fabriquer des activités interactives adaptées à vos objectifs d'apprentissage
- Intégrer des visuels efficaces et libres de droit à votre cours, diaporama
- Créer un cours multimédia et interactif
- Diffuser un cours en ligne type mini-site web et ses supports diaporama et PDF.
- Exporter un fichier au format SCORM intégrable sur LMS et une archive

★ **Contenu de la formation**

Identification des outils de la formation, modalités d'accompagnement et de travail

Rappel séquençage d'une formation à distance

Conception et réalisation d'un quizz en ligne

Respecter la réglementation RGPD

Chercher des visuels efficaces en respectant le droit d'auteur

Ajuster la résolution et la dimension d'une photo

Identifier les principes du Multimedia Learning et réduire la charge cognitive

Identifier la logique de la chaîne éditoriale Myscenari

Travailler collaborativement sur le même cours avec Myscenari

Créer son arborescence en créant les grains, division, partie et module d'apprentissage

Utiliser les styles de paragraphe

Intégrer les éléments textes, photo, vidéo et HTML

Créer des activités d'apprentissage interactives (questionnaires, jeux simples)

Publier un PDF et un diaporama

Exporter un fichier au format SCORM

Diffuser une séquence d'apprentissage de cours multimédia et interactif en ligne

● Modalités pédagogiques et techniques

Modalité : La formation se déroule 100 % à distance avec assistance à la connexion.

Durée : 14 heures réparties en 4 demi-journée : 13h30 à 17h

Etalement : sur 2 semaines avec une alternance de

- Temps synchrones de tutorat
- Temps asynchrones : pour la consultation de ressources (textes, images, vidéo, quizz, exercices interactifs...)
- Temps de travail autonome et/ou collaboratif en groupe de deux ou trois

Nombre de stagiaires : 2 min, 6 max.

Modalités techniques :

- Plateforme de Classe Virtuelle pour l'accompagnement synchrone à distance : une liaison audio et vidéo est établie dans les 2 sens (apprenant/formateur) avec un Tchat.
- Plateforme LMS (Learning Management System) pour consulter les ressources multimédia et effectuer les exercices
- Outils collaboratifs du web fournis par la formatrice

💡 Points forts de la formation : Accompagnement à créer votre support

Accompagnement : Tutorat à distance - Aide à la scénarisation d'une séance – Réponses à vos questions particulières.

☞ Accompagnement individuel à la connexion est proposé avant la formation à votre demande.

☞ Parcours entièrement à distance durant lequel **vous créez votre support de formation multimédia en ligne comprenant des activités interactives.**

● Supports Pédagogiques

Après inscription sur la plateforme d'apprentissage, un support de cours multimédia interactif en ligne est consultable pendant la formation avec audio, vidéo, quizz.

Les documents PDF ressources et cours sont téléchargeables à l'issue de la formation.

★ Evaluations

Les compétences acquises sont évaluées par des quizz et un exercice final : présentation d'un support de formation en ligne.

Une évaluation à chaud est effectuée en fin de formation et une évaluation à froid quelques mois après la fin de la formation.

⚖ Modalités et délais d'accès pour candidater

Pour vous inscrire à la formation, contactez-nous (pensez à nous laisser votre numéro de téléphone). Nous vous contacterons sous 7 jours pour fixer un entretien d'admission. Un calendrier est indiqué sur le site d'Ezlearn Conseil avec les dates des prochaines sessions ouvertes à l'inscription.

Les admissions sont fermées 10 jours avant le démarrage de la formation

Tel 06 08 48 72 32 - Mail : fbertelet@ezlearnconseil.fr

💡 Accessibilité

Transcript basique ou descriptif des ressources audio et vidéo.

👁️ Prix

(Prix valable durant 30 jours). Paiement à 30 jours fin de mois, un acompte de 30 % à la commande sera demandé. Si vous souhaitez disposer de votre espace pour la mise en ligne de votre formation sur le serveur de l'association SCENARI prévoir une cotisation à l'association (50 € mini)

Prix inter	Prix Intra
700 € net / stagiaire	2 940 net pour 6 participants maximum

Formatrice



Je dirige Ezlearn Conseil <https://ezlearnconseil.fr/>

Je suis consultante indépendante et j'accompagne les formateurs à la digitalisation de leur formation tout ou partie à distance.

Objectif : permettre l'apprentissage par l'activité et le travail collaboratif.

Fil rouge : l'accompagnement de l'apprenant, à distance c'est capital !

Dada : le multimédia learning et le storytelling car j'ai longtemps travaillé dans l'audiovisuel et j'affectionne les média audio et vidéo.

Télécharger le programme

  Le programme complet [<https://fbertelet.scenari-community.org/Programmes/Cr%C3%A9er%20des%20supports%20p%C3%A9dagogiques%20en%20ligne>]

4



Créer animations en ligne- 14h



4x3,5h étalées sur 14j - 100% à distance

Objectif : Créer des présentations et vidéos pédagogiques animées, à l'aide d'un studio en ligne.

⚠ **Public visé par la formation – Prérequis**

Public visé : Formateur, Responsable pédagogique, professionnels de la formation désirant enseigner à distance.

Prérequis :

- Avoir suivi la formation « Designer une formation tout ou partie à distance » ou avoir suivi « Concevoir et animer une séquence de formation à distance » ou avoir prévu un séquençage précis de formation en vue de sa digitalisation.
- Maîtrise des outils bureautique, informatique, navigation web et multimédia.
- Disposer d'un ordinateur récent et d'une connexion internet à haut débit (entre 512 kb/s et 30 Mb/s), webcam, micro et d'un casque.
- S'engager à être disponible durant la formation

★ **Compétences visées / objectifs opérationnels**

A l'issue de la formation, vous serez capable de :

- Concevoir des ressources pédagogiques pour l'apprentissage par le multimédia
- Utiliser les outils collaboratifs du web 2.0
- Réaliser une présentation animée interactive respectant le Multimédia Learning
- Réaliser une vidéo d'animation intelligible en racontant une histoire (storytelling)

★ **Contenu de la formation**

Identification des outils de la formation, modalités d'accompagnement et travail

Identifier les principes du multimédia learning et du storytelling

Définir un objectif d'apprentissage s'inscrivant dans un contexte de formation à distance

Concevoir une présentation animée

Chercher des médias efficaces en respectant le droit d'auteur

Utiliser un studio en ligne

Intégrer les éléments graphiques et animer

Diffuser sa présentation en ligne

Ecrire le script d'une vidéo répondant à un objectif d'apprentissage

Prendre en main un logiciel de traitement audio : Audacity

Enregistrer sa voix et traiter le son

Intégrer les éléments graphiques et sonores

Paramétrer la vidéo

Diffuser sa vidéo en ligne

● Modalités pédagogiques et techniques

Modalité : La formation se déroule 100 % à distance avec assistance à la connexion.

Durée : 14 heures réparties en 4 demi-journée : 13h30 à 17h

Etalement : sur 2 semaines avec une alternance de

- Temps synchrones de tutorat
- Temps asynchrones : pour la consultation de ressources (textes, images, vidéo, quizz, exercices interactifs...)
- Temps de travail autonome et/ou collaboratif en groupe de deux ou trois

Nombre de stagiaires : 2 min, 6 max.

Modalités techniques :

- Plateforme de Classe Virtuelle pour l'accompagnement synchrone à distance : une liaison audio et vidéo est établie dans les 2 sens (apprenant/formateur) avec un Tchat.
- Plateforme LMS (Learning Management System) pour consulter les ressources multimédia et effectuer les exercices
- Outils collaboratifs du web fournis par la formatrice

💡 Points forts de la formation : Accompagnement à créer votre support

Accompagnement : Tutorat à distance - Réponses à vos questions particulières.

☞ Accompagnement individuel à la connexion proposé avant la formation à votre demande.

☞ Parcours entièrement à distance durant lequel

vous créez votre présentation et vidéo pédagogiques numériques et consultables à distance.

une présentation multimédia et une vidéo animée.

● Supports Pédagogiques

Après inscription sur la plateforme d'apprentissage, un support de cours multimédia interactif en ligne est consultable pendant la formation avec audio, vidéo, quizz.

Les documents PDF ressources et cours sont téléchargeables à l'issue de la formation.

★ Evaluations

Les compétences acquises sont évaluées par des quizz et la présentation de vos supports et vidéo animées.

Une évaluation à chaud est effectuée en fin de formation et un évaluation à froid quelques mois après la fin de la formation.

⚖ Modalités et délais d'accès pour candidater

Pour vous inscrire à la formation, contactez-nous (pensez à nous laisser votre numéro de téléphone). Nous vous contacterons sous 7 jours pour fixer un entretien d'admission. Un calendrier est indiqué sur le site d'Ezlearn Conseil avec les dates des prochaines sessions ouvertes à l'inscription.

Les admissions sont fermées 10 jours avant le démarrage de la formation

Tel 06 08 48 72 32 - Mail : fbertelet@ezlearnconseil.fr

💡 Accessibilité

Transcript basique ou descriptif des ressources audio et vidéo.

👁 Prix

(Prix valable durant 30 jours). Paiement à 30 jours fin de mois, un acompte de 30 % à la commande sera demandé.

Prix inter	Prix Intra
700 € net / stagiaire	2 940 net pour 6 participants maximum

Formatrice



Je dirige Ezlearn Conseil <https://ezlearnconseil.fr/>


Je suis consultante indépendante et j'accompagne les formateurs à la digitalisation de leur formation tout ou partie à distance.

Objectif : permettre l'apprentissage par l'activité et le travail collaboratif.

Fil rouge : l'accompagnement de l'apprenant, à distance c'est capital !

Dada : le multimédia learning et le storytelling car j'ai longtemps travaillé dans l'audiovisuel et j'affectionne les média audio et vidéo.

Télécharger le programme

 Le programme complet [<https://fbertelet.scenari-community.org/Programmes/Cr%C3%A9er%20des%20animations%20en%20ligne>]

5



Réaliser une vidéo pédagogique- 21h



21h étalées sur 20 j - 100 % à distance.

Objectif : Réaliser une vidéo pour former en garantissant l'intelligibilité de l'audio et en appliquant les principes du Multimedia Learning.

⚠ Public visé par la formation – Prérequis

Public visé : Formateur, Responsable pédagogique, professionnels de la formation désirant enseigner à distance.

Prérequis :

- Avoir prévu un scénario de vidéo s'inscrivant dans un objectif d'apprentissage
- Maîtrise des outils bureautique, informatique, navigation web et multimédia.
- Disposer d'un iPhone 6s et + / Galaxy 7S et + / Huawei P20 Pro et P30 Pro
- Disposer de son matériel, pour le montage sur MAC ou PC récent avec 8Go de RAM minimum (idéalement 16Go), 500 Mo d'espace sur HD pour installation, processeur double coeur (i5 ou i7) cadencé à 2GHz, carte graphique GPU avec 2 GO de VRAM minimum (idéalement : 4Go)
- Disposer d'une connexion internet à haut débit (entre 512 kb/s et 30 Mb/s)
- Disposer d'un micro et d'un casque
- S'engager à être disponible durant la formation.

★ Compétences visées / objectifs opérationnels

A l'issue de la formation, vous serez capable de :

- Concevoir une vidéo pour former
- Tourner avec son smartphone
- Réaliser une séquence vidéo dans un but pédagogique
- Diffuser une vidéo sur le web

★ Contenu de la formation

Identifier les fondamentaux de l'audio et la vidéo
 Identifier les principes du multimedia learning et du storytelling
 Décrire sa vidéo et respecter les aspects juridiques
 Ecrire un script s'inscrivant dans un contexte d'apprentissage
 Tourner
 Identifier les principes du montage
 Utiliser l'interface du logiciel de montage
 Paramétrer le logiciel de montage
 Monter images et sons
 Enregistrer sa voix et traiter le son pour garantir l'intelligibilité
 Titrer
 Paramétrer
 Exporter le fichier vidéo
 Diffuser sa vidéo

● Modalités pédagogiques et techniques

Modalité : La formation se déroule 100 % à distance avec assistance à la connexion.

Durée : 21 heures

Etalement : sur 3 semaines avec une alternance de

- Temps synchrones de tutorat
- Temps asynchrones : pour la consultation de ressources (textes, images, vidéo, quizz, exercices interactifs...)
- Temps de travail autonome et/ou collaboratif en groupe de deux ou trois

Nombre de stagiaires : 2 min, 6 max.

Modalités techniques :

- Plateforme de Classe Virtuelle pour l'accompagnement synchrone à distance : une liaison audio et vidéo est établie dans les 2 sens (apprenant/formateur) avec un Tchat.
- Plateforme LMS (Learning Management System) pour consulter les ressources multimédia et effectuer les exercices
- Outils collaboratifs du web fournis par la formatrice

💡 Points forts de la formation : Accompagnement à créer votre vidéo

Accompagnement : Tutorat à distance - Réponses à vos questions particulières.

☞ Accompagnement individuel à la connexion est proposé avant la formation à votre demande.

☞ Parcours entièrement à distance durant lequel **vous créez votre vidéo pour former.**

Supports Pédagogiques

Après inscription sur la plateforme d'apprentissage, un support de cours multimédia interactif en ligne est consultable pendant la formation avec audio, vidéo, quiz.

Les documents PDF ressources et cours sont téléchargeables à l'issue de la formation.

★ Evaluations

Les compétences acquises sont évaluées par des quizz et la présentation d'un exercice final : une vidéo pour former.

Une évaluation à chaud est effectuée en fin de formation et une évaluation à froid quelques mois après la fin de la formation.

⚖ Modalités et délais d'accès pour candidater

Pour vous inscrire à la formation, contactez-nous (pensez à nous laisser votre numéro de téléphone). Nous vous contacterons sous 7 jours pour fixer un entretien d'admission. Un calendrier est indiqué sur le site d'Ezlearn Conseil avec les dates des prochaines sessions ouvertes à l'inscription.

Les admissions sont fermées 10 jours avant le démarrage de la formation

Tel 06 08 48 72 32 - Mail : fbertelet@ezlearnconseil.fr

💡 Accessibilité

Transcript basique ou descriptif des ressources audio et vidéo.

👁 Prix

(Prix valable durant 30 jours). Paiement à 30 jours fin de mois, un acompte de 30 % à la commande sera demandé.

Prix inter	Prix Intra
1050 € net / stagiaire	4 410 € net pour 6 participants maximum

Formatrice



Je dirige Ezlearn Conseil <https://ezlearnconseil.fr/>

Je suis consultante indépendante et j'accompagne les formateurs à la digitalisation de leur formation tout ou partie à distance.

Objectif : permettre l'apprentissage par l'activité et le travail collaboratif.

Fil rouge : l'accompagnement de l'apprenant, à distance c'est capital !

Dada : le multimédia learning et le storytelling car j'ai longtemps travaillé dans l'audiovisuel et j'affectionne les média audio et vidéo.

Intervenants



F. Jonquières


Expert audio, vidéo et comédien voix-off :

Depuis 2009, je prête ma voix pour des films institutionnels, publicitaires ou documentaires. Je suis comédien voix-off formé à l'INA (Institut National de l'Audiovisuel) et en ateliers théâtre.

Passionné du son depuis l'enfance, j'y ai exercé de nombreux métiers : réalisateur radio, monteur, ingénieur du son de groupes musicaux du monde et suis aussi Sound Designer.

<http://francois-jonquieres-voix-off.com/>

Télécharger le programme

 Le programme complet [<https://fbertelet.scenari-community.org/Programmes/R%C3%A9aliser%20une%20vid%C3%A9o%20p%C3%A9dagogique>]

2. Designer une formation tout ou partie à distance - 14h



4x3,5h étalées sur 14j - 100 % à distance.

Objectif : Concevoir une formation tout ou partie à distance proposant des temps synchrones et asynchrones.

⚠ Public visé par la formation – Prérequis

Public visé : Formateur, Responsable pédagogique, professionnels de la formation désirant enseigner à distance.

Prérequis :

- Appétence et utilisation courante des outils bureautique, informatique et navigation web
- Disposer d'un ordinateur récent et d'une connexion internet à haut débit (entre 512 kb/s et 30 Mb/s), micro-casque.
- Avoir prévu une formation à digitaliser.
- S'engager à être disponible durant la formation

★ Compétences visées / objectifs opérationnels

A l'issue de la formation, vous serez capable de :

- Designer un parcours de formation intégrant la multi-modalité et cohérent pour vos apprenants
- Répertorier les outils de la FAD en évaluant leurs utilisations et leurs contraintes
- Suivre et accompagner les apprenants
- Scénariser une formation à distance en la séquençant en un parcours progressif en vue de sa mise en ligne

★ Contenu de la formation

Identifier les outils de la formation, modalités d'accompagnement et de travail

Décrire le cahier des charges pour intégrer contexte et contraintes apprenants

Définir un objectif d'apprentissage

Identifier des situations d'apprentissage multimodales innovantes

Identifier limites et avantages de la distance

Respecter les exigences qualité et réglementaires

Identifier les environnements numériques d'apprentissage utilisations et contraintes : classe virtuelle , LMS, outils de création de modules en ligne, formulaires...

Situation d'apprentissage avec le numérique

L'accompagnement des apprenants pourquoi, comment ?

Séquencer sa formation pour mettre en activité l'apprenant

Fournir des ressources adaptées

Evaluer

Modalités pédagogiques et techniques

Modalité : La formation se déroule 100 % à distance avec assistance à la connexion.

Durée : 14 heures réparties en 4 demi-journée : 13h30 à 17h

Etalement : sur 2 semaines avec une alternance de

- Temps synchrones de tutorat
- Temps asynchrones : pour la consultation de ressources (textes, images, vidéo, quizz, exercices interactifs...)
- Temps de travail collaboratif en groupe de deux ou trois

Nombre de stagiaires : 2 min, 6 max.

Méthode pédagogique : formation/action. Les apports théoriques sont entremêlés de pratique des outils de la plateforme et de conception de sa séance de formation multimodale. Les séquences sont variées avec travail collaboratif ou en sous groupe.

Modalités techniques :

- Plateforme de Classe Virtuelle pour l'accompagnement synchrone à distance : une liaison audio et vidéo est établie dans les 2 sens (apprenant/formateur) avec un Tchat.
- Plateforme LMS (Learning Management System) pour consulter les ressources multimédia et effectuer les exercices
- Outils collaboratifs du web fournis par la formatrice

Points forts de la formation : Accompagnement à votre projet

Accompagnement : Tutorat à distance - Aide à la scénarisation d'une séance – Réponses à vos questions particulières.

☞ Accompagnement individuel à la connexion est proposé avant la formation à votre demande.

☞ Parcours entièrement à distance durant lequel **vous créez le séquençage de votre formation.**

Supports Pédagogiques

Après inscription sur la plateforme d'apprentissage, un support de cours multimédia interactif en ligne est consultable pendant la formation avec audio, vidéo, quiz.

Les documents PDF ressources et cours sont téléchargeables à l'issue de la formation.

★ Evaluations

Les compétences acquises sont évaluées via la présentation, par chacun d'une formation à distance.

Une évaluation à chaud est effectuée en fin de formation et une évaluation à froid quelques mois après la fin de la formation.

⚖ Modalités et délais d'accès pour candidater

Pour vous inscrire à la formation, contactez-nous (pensez à nous laisser votre numéro de téléphone). Nous vous contacterons sous 7 jours pour fixer un entretien d'admission. Un calendrier est indiqué sur le site d'Ezlearn Conseil [\[https://ezlearnconseil.fr\]](https://ezlearnconseil.fr) avec les dates des prochaines sessions ouvertes à l'inscription.

Tel 06 08 48 72 32 - Mail : fbertelet@ezlearnconseil.fr

💡 Accessibilité

Transcript basique ou descriptif des ressources audio et vidéo.

👁 Prix

(Prix valable durant 30 jours). Paiement à 30 jours fin de mois, un acompte de 30 % à la commande sera demandé.

Prix inter	Prix Intra
700 € net / stagiaire	2 940 net pour 6 participants maximum

Formatrice



Je dirige Ezlearn Conseil <https://ezlearnconseil.fr/>

Je suis consultante indépendante et j'accompagne les formateurs à la digitalisation de leur formation tout ou partie à distance.

Objectif : permettre l'apprentissage par l'activité et le travail collaboratif.

Fil rouge : l'accompagnement de l'apprenant, à distance c'est capital !

Dada : le multimédia learning et le storytelling car j'ai longtemps travaillé dans l'audiovisuel et j'affectionne les média audio et vidéo.

Téléchargez

 Programme complet [\[https://fbertelet.scenari-community.org/Programmes/Designer%20une%20formation%20tout%20ou%20partie%20%C3%A0%20distance\]](https://fbertelet.scenari-community.org/Programmes/Designer%20une%20formation%20tout%20ou%20partie%20%C3%A0%20distance)

3. Animer une classe à distance - 14h



2hx7j -100 % à distance.

Objectif : Concevoir et animer une séance de classe à distance en s'appuyant sur les services mis à disposition et en prenant en compte l'éloignement de l'apprenant.

⚠ Public visé par la formation – Prérequis

Public visé : Formateur, Responsable pédagogique, professionnels de la formation désirant enseigner à distance.

Prérequis :

- Maîtrise des outils bureautique, informatique, navigation web et multimédia
- Disposer d'un ordinateur récent et d'une connexion internet à haut débit (entre 512 kb/s et 30 Mb/s), webcam, micro-casque.
- Avoir prévu une séance de formation courte et éventuellement son support de formation (Word, Writer, PDF ou PPT...)
- S'engager à être disponible durant la formation

★ Compétences visées / objectifs opérationnels

A l'issue de la formation, vous serez capable de :

- Exploiter les outils de la plateforme de classe virtuelle pour élaborer les activités d'enseignement /apprentissage
- Accompagner et maintenir l'attention de l'apprenant à distance
- Concevoir une séance de formation à distance en s'appuyant sur les outils de la plateforme
- Exploiter les visuels et l'audio durant une formation à distance
- Animer une classe virtuelle et anticiper les écueils

★ Contenu de la formation

Séance 1 : Nouvelles modalités d'enseignement, **fonctionnalités** des outils de classe virtuelle

Séance 2 : Nouvelles possibilités d'**activités d'enseignement / apprentissage**

Séance 3 : Nouvelles **postures et compétences** du formateur et de l'apprenant

Séance 4 : Comment **scénariser** une séance de formation à distance

Séance 5 : Comment **créer un cours sur une plateforme**. Quels sont les préparatifs, impératifs et gestion après séance

Séance 6 : Comment **créer un support de formation** prenant en compte l'éloignement de l'

apprenant. Respecter le droit d'auteur et le droit à l'image

Séance 7 : **Evaluation** : Au cours de cette séance, le stagiaire est chargé d'animer un extrait de cours avec son support, en utilisant les outils interactifs proposés par la plateforme.

Modalités pédagogiques et techniques

Durée : 14 heures en 7x2h. La formation s'étale sur 9 jours.

Les classes ont lieu de 18h à 20h (d'autres horaires sont possibles)

Nombre de stagiaires : 2 min, 6 max.

Supports de formation : Après inscription sur la plateforme d'apprentissage, un support de cours multimédia interactif en ligne est consultable pendant la formation avec audio, vidéo, quiz. Des documents PDF ressources et cours sont fournis à l'issue de la formation.

Méthode pédagogique : formation / action. Les apports théoriques sont entremêlés de pratique des outils de la plateforme et de conception de sa séance de formation à distance en vue de son animation. Les séquences sont variées avec travail collaboratif ou en sous groupe.

Modalité pédagogique : 100 % à distance avec assistance à la connexion et 100 % synchrone.

Modalités techniques : La formation se déroule en réunions synchrones, entièrement à distance depuis une plate-forme de réunion en ligne type classe virtuelle, **avec accompagnement à la connexion (individuel à la demande)**. Une liaison audio et vidéo est établie dans les 2 sens (apprenant/formateur) avec un Tchat.

Assistance à la connexion: le formateur est joignable par téléphone 30 minutes avant le démarrage de la session de formation et pour toute la durée de connexion à la classe virtuelle.

Points forts de la formation : modalités de mise en oeuvre

Formation en situation réelle, dans la peau du e-formateur - Aide à la connexion -

Accompagnement : Aide à la maîtrise des services de la plateforme - Tutorat à distance - Aide à la scénarisation d'une séance – Réponses à vos questions particulières.

☞ Accompagnement à la connexion, individuel est proposé avant la formation.

☞ Parcours entièrement à distance durant lequel vous prenez la rôle de formateur, vous apprenez à utiliser toutes les fonctionnalités de la plateforme, vous travaillez en collaboration avec vos pairs, vous utilisez les outils du web 2.0 d'interactivité de la plateforme

★ Evaluations

Les compétences acquises sont évaluées par le séquençage et l'animation d'une séance de formation à distance.

Une évaluation à chaud est effectuée en fin de formation et un évaluation à froid quelques mois après la fin de la formation.

⚖ Modalités et délais d'accès pour candidater

Pour vous inscrire à la formation, contactez-nous (pensez à nous laisser votre numéro de téléphone). Nous vous contacterons sous 7 jours pour fixer un entretien d'admission. Un calendrier est indiqué sur le site d'Ezlearn Conseil avec les dates des prochaines sessions ouvertes à l'inscription.

| Tel 06 08 48 72 32 - Mail : fbertelet@ezlearnconseil.fr

💡 Accessibilité

| Transcript basique ou descriptif des ressources audio et vidéo.

👁️ Prix

(Prix valable durant 30 jours). Paiement à 30 jours fin de mois, un acompte de 30 % à la commande sera demandé.

Prix inter	Prix Intra
700 € net / stagiaire	2 940 net pour 6 participants maximum

Formatrice



Je dirige Ezlearn Conseil <https://ezlearnconseil.fr/>

Je suis consultante indépendante et j'accompagne les formateurs à la digitalisation de leur formation tout ou partie à distance.

Objectif : permettre l'apprentissage par l'activité et le travail collaboratif.

Fil rouge : l'accompagnement de l'apprenant, à distance c'est capital !

Dada : le multimédia learning et le storytelling car j'ai longtemps travaillé dans l'audiovisuel et j'affectionne les média audio et vidéo.

Télécharger le programme

📄 Le programme complet [<https://fbertelet.scenari-community.org/Programmes/Animer%20une%20s%C3%A9ance%20de%20classe%20virtuelle>]

4. Créer un support en ligne - 14h



4x3,5h étalées sur 14j - 100 % à distance.

Objectif : Créer des supports pédagogiques numériques multimédia consultables à distance, incluant des activités et des évaluations

⚠ Public visé par la formation – Prérequis

Public visé : Formateur, Responsable pédagogique, professionnels de la formation désirant enseigner à distance.

Prérequis :

- Avoir suivi la formation « Designer une formation tout ou partie à distance » ou avoir suivi « Concevoir et animer une séquence de formation à distance » ou avoir prévu un séquençage précis de formation en vue de sa digitalisation.
- Maîtrise des outils bureautique, informatique, navigation web.
- Appétence pour le multimédia
- Disposer d'un ordinateur récent et d'une connexion internet à haut débit (entre 512 kb/s et 30 Mb/s), webcam, micro-casque.
- S'engager à être disponible durant la formation

★ Compétences visées / objectifs opérationnels

A l'issue de la formation, vous serez capable de :

- Concevoir à l'aide d'outils collaboratifs du web
- Fabriquer des activités interactives adaptées à vos objectifs d'apprentissage
- Intégrer des visuels efficaces et libres de droit à votre cours, diaporama
- Créer un cours multimédia et interactif
- Diffuser un cours en ligne type mini-site web et ses supports diaporama et PDF.
- Exporter un fichier au format SCORM intégrable sur LMS et une archive

★ Contenu de la formation

Identification des outils de la formation, modalités d'accompagnement et de travail

Rappel séquençage d'une formation à distance

Conception et réalisation d'un quizz en ligne

Respecter la réglementation RGPD

Chercher des visuels efficaces en respectant le droit d'auteur
 Ajuster la résolution et la dimension d'une photo
 Identifier les principes du Multimedia Learning et réduire la charge cognitive
 Identifier la logique de la chaîne éditoriale Myscenari
 Travailler collaborativement sur le même cours avec Myscenari
 Créer son arborescence en créant les grains, division, partie et module d'apprentissage
 Utiliser les styles de paragraphe
 Intégrer les éléments textes, photo, vidéo et HTML
 Créer des activités d'apprentissage interactives (questionnaires, jeux simples)
 Publier un PDF et un diaporama
 Exporter un fichier au format SCORM
 Diffuser une séquence d'apprentissage de cours multimédia et interactif en ligne

Modalités pédagogiques et techniques

Modalité : La formation se déroule 100 % à distance avec assistance à la connexion.

Durée : 14 heures réparties en 4 demi-journée : 13h30 à 17h

Etalement : sur 2 semaines avec une alternance de

- Temps synchrones de tutorat
- Temps asynchrones : pour la consultation de ressources (textes, images, vidéo, quizz, exercices interactifs...)
- Temps de travail autonome et/ou collaboratif en groupe de deux ou trois

Nombre de stagiaires : 2 min, 6 max.

Modalités techniques :

- Plateforme de Classe Virtuelle pour l'accompagnement synchrone à distance : une liaison audio et vidéo est établie dans les 2 sens (apprenant/formateur) avec un Tchat.
- Plateforme LMS (Learning Management System) pour consulter les ressources multimédia et effectuer les exercices
- Outils collaboratifs du web fournis par la formatrice

Points forts de la formation : Accompagnement à créer votre support

Accompagnement : Tutorat à distance - Aide à la scénarisation d'une séance – Réponses à vos questions particulières.

☞ Accompagnement individuel à la connexion est proposé avant la formation à votre demande.

☞ Parcours entièrement à distance durant lequel **vous créez votre support de formation multimédia en ligne comprenant des activités interactives.**

Supports Pédagogiques

Après inscription sur la plateforme d'apprentissage, un support de cours multimédia interactif en ligne est consultable pendant la formation avec audio, vidéo, quiz.

Les documents PDF ressources et cours sont téléchargeables à l'issue de la formation.

★ Evaluations

Les compétences acquises sont évaluées par des quizz et un exercice final : présentation d'un support de formation en ligne.

Une évaluation à chaud est effectuée en fin de formation et une évaluation à froid quelques mois après la fin de la formation.

⚖ Modalités et délais d'accès pour candidater

Pour vous inscrire à la formation, contactez-nous (pensez à nous laisser votre numéro de téléphone). Nous vous contacterons sous 7 jours pour fixer un entretien d'admission. Un calendrier est indiqué sur le site d'Ezlearn Conseil avec les dates des prochaines sessions ouvertes à l'inscription.

Les admissions sont fermées 10 jours avant le démarrage de la formation

Tel 06 08 48 72 32 - Mail : fbertelet@ezlearnconseil.fr

💡 Accessibilité

Transcript basique ou descriptif des ressources audio et vidéo.

👁 Prix

(Prix valable durant 30 jours). Paiement à 30 jours fin de mois, un acompte de 30 % à la commande sera demandé. Si vous souhaitez disposer de votre espace pour la mise en ligne de votre formation sur le serveur de l'association SCENARI prévoir une cotisation à l'association (50 € mini)

Prix inter	Prix Intra
700 € net / stagiaire	2 940 net pour 6 participants maximum

Formatrice



Je dirige Ezlearn Conseil <https://ezlearnconseil.fr/>

Je suis consultante indépendante et j'accompagne les formateurs à la digitalisation de leur formation tout ou partie à distance.

Objectif : permettre l'apprentissage par l'activité et le travail collaboratif.

Fil rouge : l'accompagnement de l'apprenant, à distance c'est capital !

Dada : le multimédia learning et le storytelling car j'ai longtemps travaillé dans l'audiovisuel et j'affectionne les média audio et vidéo.

Télécharger le programme

  Le programme complet [\[https://fbertelet.scenari-community.org/Programmes/Cr%C3%A9er%20des%20supports%20p%C3%A9dagogiques%20en%20ligne\]](https://fbertelet.scenari-community.org/Programmes/Cr%C3%A9er%20des%20supports%20p%C3%A9dagogiques%20en%20ligne)

5. Créer animations en ligne- 14h



4x3,5h étalées sur 14j - 100% à distance

Objectif : Créer des présentations et vidéos pédagogiques animées, à l'aide d'un studio en ligne.

⚠ Public visé par la formation – Prérequis

Public visé : Formateur, Responsable pédagogique, professionnels de la formation désirant enseigner à distance.

Prérequis :

- Avoir suivi la formation « Designer une formation tout ou partie à distance » ou avoir suivi « Concevoir et animer une séquence de formation à distance » ou avoir prévu un séquençage précis de formation en vue de sa digitalisation.
- Maîtrise des outils bureautique, informatique, navigation web et multimédia.
- Disposer d'un ordinateur récent et d'une connexion internet à haut débit (entre 512 kb/s et 30 Mb/s), webcam, micro et d'un casque.
- S'engager à être disponible durant la formation

★ Compétences visées / objectifs opérationnels

A l'issue de la formation, vous serez capable de :

- Concevoir des ressources pédagogiques pour l'apprentissage par le multimédia
- Utiliser les outils collaboratifs du web 2.0
- Réaliser une présentation animée interactive respectant le Multimédia Learning
- Réaliser une vidéo d'animation intelligible en racontant une histoire (storytelling)

★ Contenu de la formation

Identification des outils de la formation, modalités d'accompagnement et travail

Identifier les principes du multimédia learning et du storytelling

Définir un objectif d'apprentissage s'inscrivant dans un contexte de formation à distance

Concevoir une présentation animée

Chercher des médias efficaces en respectant le droit d'auteur

Utiliser un studio en ligne

Intégrer les éléments graphiques et animer

Diffuser sa présentation en ligne

Ecrire le script d'une vidéo répondant à un objectif d'apprentissage
 Prendre en main un logiciel de traitement audio : Audacity
 Enregistrer sa voix et traiter le son
 Intégrer les éléments graphiques et sonores
 Paramétrer la vidéo
 Diffuser sa vidéo en ligne

Modalités pédagogiques et techniques

Modalité : La formation se déroule 100 % à distance avec assistance à la connexion.

Durée : 14 heures réparties en 4 demi-journée : 13h30 à 17h

Etalement : sur 2 semaines avec une alternance de

- Temps synchrones de tutorat
- Temps asynchrones : pour la consultation de ressources (textes, images, vidéo, quizz, exercices interactifs...)
- Temps de travail autonome et/ou collaboratif en groupe de deux ou trois

Nombre de stagiaires : 2 min, 6 max.

Modalités techniques :

- Plateforme de Classe Virtuelle pour l'accompagnement synchrone à distance : une liaison audio et vidéo est établie dans les 2 sens (apprenant/formateur) avec un Tchat.
- Plateforme LMS (Learning Management System) pour consulter les ressources multimédia et effectuer les exercices
- Outils collaboratifs du web fournis par la formatrice

Points forts de la formation : Accompagnement à créer votre support

Accompagnement : Tutorat à distance - Réponses à vos questions particulières.

☞ Accompagnement individuel à la connexion proposé avant la formation à votre demande.

☞ Parcours entièrement à distance durant lequel

vous créez votre présentation et vidéo pédagogiques numériques et consultables à distance.

une présentation multimédia et une vidéo animée.

Supports Pédagogiques

Après inscription sur la plateforme d'apprentissage, un support de cours multimédia interactif en ligne est consultable pendant la formation avec audio, vidéo, quizz.

Les documents PDF ressources et cours sont téléchargeables à l'issue de la formation.

★ Evaluations

Les compétences acquises sont évaluées par des quizz et la présentation de vos supports et vidéo animées.

Une évaluation à chaud est effectuée en fin de formation et un évaluation à froid quelques mois

après la fin de la formation.

Modalités et délais d'accès pour candidater

Pour vous inscrire à la formation, contactez-nous (pensez à nous laisser votre numéro de téléphone). Nous vous contacterons sous 7 jours pour fixer un entretien d'admission. Un calendrier est indiqué sur le site d'Ezlearn Conseil avec les dates des prochaines sessions ouvertes à l'inscription.

Les admissions sont fermées 10 jours avant le démarrage de la formation

Tel 06 08 48 72 32 - Mail : fbertelet@ezlearnconseil.fr

Accessibilité

Transcript basique ou descriptif des ressources audio et vidéo.

Prix

(Prix valable durant 30 jours). Paiement à 30 jours fin de mois, un acompte de 30 % à la commande sera demandé.

Prix inter	Prix Intra
700 € net / stagiaire	2 940 net pour 6 participants maximum

Formatrice



Je dirige Ezlearn Conseil <https://ezlearnconseil.fr/>


Je suis consultante indépendante et j'accompagne les formateurs à la digitalisation de leur formation tout ou partie à distance.

Objectif : permettre l'apprentissage par l'activité et le travail collaboratif.

Fil rouge : l'accompagnement de l'apprenant, à distance c'est capital !

Dada : le multimédia learning et le storytelling car j'ai longtemps travaillé dans l'audiovisuel et j'affectionne les média audio et vidéo.

Télécharger le programme

 Le programme complet [<https://fbertelet.scenari-community.org/Programmes/Cr%C3%A9er%20des%20animations%20en%20ligne>]

6. Réaliser une vidéo pédagogique- 21h



21h étalées sur 20 j - 100 % à distance.

Objectif : Réaliser une vidéo pour former en garantissant l'intelligibilité de l'audio et en appliquant les principes du Multimedia Learning.

⚠ Public visé par la formation – Prérequis

Public visé : Formateur, Responsable pédagogique, professionnels de la formation désirant enseigner à distance.

Prérequis :

- Avoir prévu un scénario de vidéo s'inscrivant dans un objectif d'apprentissage
- Maîtrise des outils bureautique, informatique, navigation web et multimédia.
- Disposer d'un iPhone 6s et + / Galaxy 7S et + / Huawei P20 Pro et P30 Pro
- Disposer de son matériel, pour le montage sur MAC ou PC récent avec 8Go de RAM minimum (idéalement 16Go), 500 Mo d'espace sur HD pour installation, processeur double coeur (i5 ou i7) cadencé à 2GHz, carte graphique GPU avec 2 GO de VRAM minimum (idéalement : 4Go)
- Disposer d'une connexion internet à haut débit (entre 512 kb/s et 30 Mb/s)
- Disposer d'un micro et d'un casque
- S'engager à être disponible durant la formation.

★ Compétences visées / objectifs opérationnels

A l'issue de la formation, vous serez capable de :

- Concevoir une vidéo pour former
- Tourner avec son smartphone
- Réaliser une séquence vidéo dans un but pédagogique
- Diffuser une vidéo sur le web

★ Contenu de la formation

Identifier les fondamentaux de l'audio et la vidéo

Identifier les principes du multimedia learning et du storytelling

Décrire sa vidéo et respecter les aspects juridiques

Ecrire un script s'inscrivant dans un contexte d'apprentissage

Tourner

Identifier les principes du montage

Utiliser l'interface du logiciel de montage

Paramétrer le logiciel de montage

Monter images et sons

Enregistrer sa voix et traiter le son pour garantir l'intelligibilité

Titrer

Paramétrer

Exporter le fichier vidéo

Diffuser sa vidéo

Modalités pédagogiques et techniques

Modalité : La formation se déroule 100 % à distance avec assistance à la connexion.

Durée : 21 heures

Etalement : sur 3 semaines avec une alternance de

- Temps synchrones de tutorat
- Temps asynchrones : pour la consultation de ressources (textes, images, vidéo, quizz, exercices interactifs...)
- Temps de travail autonome et/ou collaboratif en groupe de deux ou trois

Nombre de stagiaires : 2 min, 6 max.

Modalités techniques :

- Plateforme de Classe Virtuelle pour l'accompagnement synchrone à distance : une liaison audio et vidéo est établie dans les 2 sens (apprenant/formateur) avec un Tchat.
- Plateforme LMS (Learning Management System) pour consulter les ressources multimédia et effectuer les exercices
- Outils collaboratifs du web fournis par la formatrice

Points forts de la formation : Accompagnement à créer votre vidéo

Accompagnement : Tutorat à distance - Réponses à vos questions particulières.

☞ Accompagnement individuel à la connexion est proposé avant la formation à votre demande.

☞ Parcours entièrement à distance durant lequel **vous créez votre vidéo pour former.**

Supports Pédagogiques

Après inscription sur la plateforme d'apprentissage, un support de cours multimédia interactif en ligne est consultable pendant la formation avec audio, vidéo, quiz.

Les documents PDF ressources et cours sont téléchargeables à l'issue de la formation.

★ Evaluations

Les compétences acquises sont évaluées par des quizz et la présentation d'un exercice final : une vidéo pour former.

Une évaluation à chaud est effectuée en fin de formation et une évaluation à froid quelques mois après la fin de la formation.

⚖ **Modalités et délais d'accès pour candidater**

Pour vous inscrire à la formation, contactez-nous (pensez à nous laisser votre numéro de téléphone). Nous vous contacterons sous 7 jours pour fixer un entretien d'admission. Un calendrier est indiqué sur le site d'Ezlearn Conseil avec les dates des prochaines sessions ouvertes à l'inscription.

Les admissions sont fermées 10 jours avant le démarrage de la formation

Tel 06 08 48 72 32 - Mail : fbertelet@ezlearnconseil.fr

💡 **Accessibilité**

Transcript basique ou descriptif des ressources audio et vidéo.

👁 **Prix**

(Prix valable durant 30 jours). Paiement à 30 jours fin de mois, un acompte de 30 % à la commande sera demandé.

Prix inter	Prix Intra
1050 € net / stagiaire	4 410 € net pour 6 participants maximum

Formatrice



Je dirige Ezlearn Conseil <https://ezlearnconseil.fr/>

Je suis consultante indépendante et j'accompagne les formateurs à la digitalisation de leur formation tout ou partie à distance.

Objectif : permettre l'apprentissage par l'activité et le travail collaboratif.

Fil rouge : l'accompagnement de l'apprenant, à distance c'est capital !

Dada : le multimédia learning et le storytelling car j'ai longtemps travaillé dans l'audiovisuel et j'affectionne les média audio et vidéo.

Intervenants



F. Jonquière


Expert audio, vidéo et comédien voix-off :

Depuis 2009, je prête ma voix pour des films institutionnels, publicitaires ou documentaires. Je suis comédien voix-off formé à l'INA (Institut National de l'Audiovisuel) et en ateliers théâtre.

Passionné du son depuis l'enfance, j'y ai exercé de nombreux métiers : réalisateur radio, monteur, ingénieur du son de groupes musicaux du monde et suis aussi Sound Designer.

<http://francois-jonquieres-voix-off.com/>

Télécharger le programme

 Le programme complet [<https://fbertelet.scenari-community.org/Programmes/R%C3%A9aliser%20une%20vid%C3%A9o%20p%C3%A9dagogique>]

Conclusion



Ezlearn Conseil s'est engagé à garantir des prestations de formation de qualité. Ezlearn Conseil est référencé Datadock et certifié Qualiopi.

Ezlearn Conseil est un organisme de formation déclaré auprès de la préfecture de Toulouse. N° activité: 76310885631.